



ИНН 3665005205
КПП 366750001 стр. 001



Форма по КНД 0710099

Бухгалтерская (финансовая) отчетность

Номер корректировки 0 Отчетный период (код) 34 Отчетный год 2016

АКЦИОНЕРНОЕ ОБЩЕСТВО "ДОМОСТРОИТЕЛЬНЫЙ КОМБИНАТ"

(наименование организации)

Дата утверждения отчетности 30.03.2017
Код вида экономической деятельности по классификатору ОКВЭД 41.20
Код по ОКПО 0130905320
Форма собственности (по ОКФС) 16
Организационно-правовая форма (по ОКОПФ) 47
Единица измерения: (тыс. руб. / млн. руб. – код по ОКЕИ) 384

На 11 страницах

с приложением документов или их копий на листах

Достоверность и полноту сведений, указанных в настоящем документе, подтверждаю:

- 1 1 – руководитель
- 2 – уполномоченный представитель

ТРУБЕЦКОЙ
АЛЕКСАНДР
НИКОЛАЕВИЧ

Подпись:  Дата:
Исполнитель:  (подпись) полностью)
Подпись: (подпись) полностью)

Заполняется работником налогового органа

Сведения о представлении документа

Данный документ представлен (код)

на страницах

в составе (отметить знаком V)

0710001	0710002
0710003	0710004
0710005	0710006

с приложением документов или их копий на листах


Дата представления документа

Зарегистрирован за №

Фамилия, И. О.*

Подпись

* Отчество при наличии.
** При наличии.





ИНН 3665005205

КПП 366750001 стр. 002



Местонахождение (адрес)

Почтовый индекс 394038

Субъект Российской Федерации (код) 36

Район _____

Город Г. ВОРОНЕЖ


Населенный пункт (село, поселок и т.п.) _____

Улица (проспект, переулок и т.п.) УЛ. ПЕШЕ - СТРЕЛЕЦКАЯ

Номер дома (владения) 95

Номер корпуса (строения) _____

Номер офиса _____





ИНН 3665005205

КПП 366750001 стр. 003



Форма по ОКУД 0710001

Бухгалтерский баланс

АКТИВ

Пояснения ¹	Наименование показателя	Код строки	На отчетную дату отчетного периода	На 31 декабря предыдущего года	На 31 декабря года, предшествующего предыдущему
1	2	3	4	5	6
I. ВНЕОБОРОТНЫЕ АКТИВЫ					
	Нематериальные активы	1110			
	Результаты исследований и разработок	1120			
	Нематериальные поисковые активы	1130			
	Материальные поисковые активы	1140			
	Основные средства	1150	2 6 4 5 8 0	2 8 2 5 8 1	2 6 8 6 5 2
	Доходные вложения в материальные ценности	1160			
	Финансовые вложения	1170	1 0 0 0 3 8	1 0 0 0 3 8	1 0 0 0 3 6
	Отложенные налоговые активы	1180			
	Прочие внеоборотные активы	1190	8 7 2 3 4 4 9	7 4 7 7 2 7 7	6 2 0 6 4 3 3
	Итого по разделу I	1100	9 0 8 8 0 6 7	7 8 5 9 8 9 6	6 5 7 5 1 2 1
II. ОБОРОТНЫЕ АКТИВЫ					
	Запасы	1210	8 7 0 2 7 4	8 8 5 9 4 1	7 5 8 0 4 0
	Налог на добавленную стоимость по приобретенным ценностям	1220	0	6 8	3 8 9 9 6
	Дебиторская задолженность	1230	3 2 3 7 5 3 1	4 0 7 2 6 0 8	3 1 8 5 8 1 6
	Финансовые вложения (за исключением денежных эквивалентов)	1240	2 1 5 0 0 0	2 3 2 9 1 0	1 6 3 9 8 9
	Денежные средства и денежные эквиваленты	1250	6 1 8 3 3	7 5 3 7	3 0 7 2 9 6
	Прочие оборотные активы	1260	2 9 2 5 5 2 1	2 6 7 5 7 0	1 5 2 7 3 6 1
	Итого по разделу II	1200	7 3 1 0 1 5 9	5 4 6 6 6 3 4	5 9 8 1 4 9 8
	БАЛАНС	1600	1 6 3 9 8 2 2 6	1 3 3 2 6 5 3 0	1 2 5 5 6 6 1 9



ИНН 3665005205


КПП 366750001 стр. 004



4114 3de9 510b 4fef 80f1 9f82 c2df 9476

ПАССИВ

Пояснения ¹	Наименование показателя	Код строки	На отчетную дату отчетного периода	На 31 декабря предыдущего года	На 31 декабря года, предшествующего предыдущему
1	2	3	4	5	6
III. КАПИТАЛ И РЕЗЕРВЫ					
	Уставный капитал (складочный капитал, уставный фонд, вклады товарищей)	1310	2 6 8	2 6 8	2 6 8
	Собственные акции, выкупленные у акционеров ²	1320			
	Переоценка внеоборотных активов	1340	2 0 6 1 5 1	2 0 6 1 5 1	2 0 6 1 5 1
	Добавочный капитал (без переоценки)	1350	3 9 9 8 0 0	3 9 9 8 0 0	3 9 9 8 0 0
	Резервный капитал	1360			
	Нераспределенная прибыль (непокрытый убыток)	1370	2 2 9 1 5 0 8	2 1 5 5 7 1 7	1 9 5 2 4 8 3
	Итого по разделу III	1300	2 8 9 7 7 2 7	2 7 6 1 9 3 6	2 5 5 8 7 0 2
III. ЦЕЛЕВОЕ ФИНАНСИРОВАНИЕ³					
	Паевой фонд	1310			
	Целевой капитал	1320			
	Целевые средства	1350			
	Фонд недвижимого и особо ценного движимого имущества	1360			
	Резервный и иные целевые фонды	1370			
	Итого по разделу III	1300			
IV. ДОЛГОСРОЧНЫЕ ОБЯЗАТЕЛЬСТВА					
	Заемные средства	1410			
	Отложенные налоговые обязательства	1420			
	Оценочные обязательства	1430			
	Прочие обязательства	1450			
	Итого по разделу IV	1400			





ИНН 3665005205

КПП 366750001 Стр. 005




Пояснения ¹	Наименование показателя	Код строки	На отчетную дату отчетного периода	На 31 декабря предыдущего года	На 31 декабря года, предшествующего предыдущему
1	2	3	4	5	6
V. КРАТКОСРОЧНЫЕ ОБЯЗАТЕЛЬСТВА					
_____	Заемные средства	1510	_____	_____	_____
_____	Кредиторская задолженность	1520	11541575	9231665	8938048
_____	Доходы будущих периодов	1530	_____	_____	_____
_____	Оценочные обязательства	1540	_____	_____	_____
_____	Прочие обязательства	1550	1958924	1332929	1059869
_____	Итого по разделу V	1500	13500499	10564594	9997917
_____	БАЛАНС	1700	16398226	13326530	12556619

Примечания

1 Указывается номер соответствующего пояснения к бухгалтерскому балансу и отчету о финансовых результатах.

2 Здесь и в других формах отчетов вычитаемый или отрицательный показатель показывается в круглых скобках.

3 Заполняется некоммерческими организациями.





ИНН 3665005205

КПП 366750001 Стр. 006



Отчет о финансовых результатах

Форма по ОКУД 0710002

Пояснения ¹	Наименование показателя	Код строки	За отчетный год	За предыдущий год
1	2	3	4	5
	Выручка ²	2110	1 5 6 2 1 7 6	2 1 2 2 2 0 2
	Себестоимость продаж	2120	(1223013)	(1667073)
	Валовая прибыль (убыток)	2100	3 3 9 1 6 3	4 5 5 1 2 9
	Коммерческие расходы	2210		
	Управленческие расходы	2220	(279820)	(283673)
	Прибыль (убыток) от продаж	2200	5 9 3 4 3	1 7 1 4 5 6
	Доходы от участия в других организациях	2310		
	Проценты к получению	2320	7 3 6 6 3	7 2 0 1 4
	Проценты к уплате	2330	(8 4 3 5)	(5 9 4 4)
	Прочие доходы	2340	2 2 7 9 0 0 7	3 5 3 8 9 2 2
	Прочие расходы	2350	(2232883)	(3521652)
	Прибыль (убыток) до налогообложения	2300	1 7 0 6 9 5	2 5 4 7 9 6
	Текущий налог на прибыль	2410	(3 4 9 0 4)	(5 1 5 6 2)
	в т.ч. постоянные налоговые обязательства (активы)	2421	7 6 5	6 0 3
	Изменение отложенных налоговых обязательств	2430		
	Изменение отложенных налоговых активов	2450		
	Прочее	2460		
	Чистая прибыль (убыток)	2400	1 3 5 7 9 1	2 0 3 2 3 4
	Результат от переоценки внеоборотных активов, не включаемый в чистую прибыль (убыток) периода	2510		
	Результат от прочих операций, не включаемый в чистую прибыль (убыток) периода	2520		
	Совокупный финансовый результат периода³	2500	1 3 5 7 9 1	2 0 3 2 3 4
СПРАВОЧНО				
	Базовая прибыль (убыток) на акцию	2900		
	Разводненная прибыль (убыток) на акцию	2910		

Примечания

1 Указывается номер соответствующего пояснения к бухгалтерскому балансу и отчету о финансовых результатах.

2 Выручка отражается за минусом налога на добавленную стоимость, акцизов.

3 Совокупный финансовый результат периода определяется как сумма строк «Чистая прибыль (убыток)», «Результат от переоценки внеоборотных активов, не включаемый в чистую прибыль (убыток) периода» и «Результат от прочих операций, не включаемый в чистую прибыль (убыток) периода».



ИНН 3665005205

КПП 366750001 Стр. 007




Отчет об изменениях капитала

Форма по ОКУД 0710003

1. Движение капитала

Уставный капитал 1	Собственные акции, выкупленные у акционеров 2	Добавочный капитал 3	Резервный капитал 4	Нераспределенная прибыль (непокрытый убыток) 5	Итого 6
Величина капитала на 31 декабря года, предшествующего предыдущему (3100)					
268		605951		1952483	2558702
(ПРЕДЫДУЩИЙ ГОД)					
Увеличение капитала – всего: (3210)					
0				203234	203234
в том числе:					
чистая прибыль (3211) 203234 203234					
переоценка имущества (3212)					
доходы, относящиеся непосредственно на увеличение капитала (3213)					
дополнительный выпуск акций (3214)					
увеличение номинальной стоимости акций (3215)					
реорганизация юридического лица (3216)					
Уменьшение капитала – всего: (3220)					
в том числе:					
убыток (3221)					
переоценка имущества (3222)					
расходы, относящиеся непосредственно на уменьшение капитала (3223)					
уменьшение номинальной стоимости акций (3224)					
уменьшение количества акций (3225)					
реорганизация юридического лица (3226)					
дивиденды (3227)					
Изменение добавочного капитала (3230)					
Изменение резервного капитала (3240)					





1050 6141


ИНН 3665005205

КПП 366750001 стр. 008



5bd7 079a 510b 58d6 880c 0bb5 998c 29cd

Уставный капитал 1	Собственные акции, выкупленные у акционеров 2	Добавочный капитал 3	Резервный капитал 4	Нераспределенная прибыль (непокрытый убыток) 5	Итого 6
Величина капитала на 31 декабря предыдущего года (3200)					
268		605951		2155717	2761936
(ОТЧЕТНЫЙ ГОД)					
Увеличение капитала – всего: (3310)					
0				135791	135791
в том числе:					
чистая прибыль (3311)					
				135791	135791
переоценка имущества (3312)					
доходы, относящиеся непосредственно на увеличение капитала (3313)					
дополнительный выпуск акций (3314)					
увеличение номинальной стоимости акций (3315)					
реорганизация юридического лица (3316)					
Уменьшение капитала – всего: (3320)					
в том числе:					
убыток (3321)					
переоценка имущества (3322)					
расходы, относящиеся непосредственно на уменьшение капитала (3323)					
уменьшение номинальной стоимости акций (3324)					
уменьшение количества акций (3325)					
реорганизация юридического лица (3326)					
дивиденды (3327)					
Изменение добавочного капитала (3330)					
Изменение резервного капитала (3340)					
Величина капитала на 31 декабря отчетного года (3300)					
268		605951		2291508	2897727





ИНН 3665005205

КПП 366750001 Стр. 009

**2. Корректировка в связи с изменением учетной политики и исправлением ошибок**

Наименование показателя	Код строки	Изменение капитала за предыдущий год			На 31 декабря предыдущего года
		На 31 декабря года, предшествующего предыдущему	за счет чистой прибыли (убытка)	за счет иных факторов	
1	2	3	4	5	6
Капитал – всего:					
до корректировок	3400	1 719 418	0	0	1 719 418
корректировка в связи с:					
изменением учетной политики	3410	_____	_____	_____	_____
исправлением ошибок	3420	_____	_____	_____	_____
после корректировок	3500	1 719 418	0	0	1 719 418
в том числе:					
нераспределенная прибыль (непокрытый убыток):					
до корректировок	3401	1 952 483	0	0	1 952 483
корректировка в связи с:					
изменением учетной политики	3411	_____	_____	_____	_____
исправлением ошибок	3421	_____	_____	_____	_____
после корректировок	3501	1 952 483	0	0	1 952 483
по другим статьям капитала:					
до корректировок	3402	_____	_____	_____	_____
корректировка в связи с:					
изменением учетной политики	3412	_____	_____	_____	_____
исправлением ошибок	3422	_____	_____	_____	_____
после корректировок	3502	_____	_____	_____	_____

3. Чистые активы

Наименование показателя	Код строки	На 31 декабря		На 31 декабря года, предшествующего предыдущему
		отчетного года	предыдущего года	
1	2	3	4	5
Чистые активы	3600	2 897 727	2 761 936	2 558 702







ИНН 3665005205
КПП 366750001 Стр. 010



Отчет о движении денежных средств

Форма по ОКУД 0710004


Наименование показателя 1	Код	Форма по ОКУД 0710004	
	строки 2	За отчетный год 3	За предыдущий год 4
Денежные потоки от текущих операций			
Поступления – всего	4110	13011481	11378955
в том числе:			
от продажи продукции, товаров, работ и услуг	4111	3715080	4125569
арендных платежей, лицензионных платежей, роялти, комиссионных и иных аналогичных платежей	4112	_____	_____
от перепродажи финансовых вложений	4113	_____	_____
прочие поступления	4119	9296401	7253386
Платежи – всего	4120	(12859557)	(16531295)
в том числе:			
поставщикам (подрядчикам) за сырье, материалы, работы, услуги	4121	(3434816)	(4440908)
в связи с оплатой труда работников	4122	(111323)	(117065)
процентов по долговым обязательствам	4123	_____	_____
налог на прибыль	4124	(67033)	(76800)
прочие платежи	4129	(9246385)	(11896522)
Сальдо денежных потоков от текущих операций	4100	151924	(5152340)
Денежные потоки от инвестиционных операций			
Поступления – всего	4210	186398	9650151
в том числе:			
от продажи внеоборотных активов (кроме финансовых вложений)	4211	1720	252
от продажи акций других организаций (долей участия)	4212	_____	_____
от возврата предоставленных займов, от продажи долговых ценных бумаг (прав требования денежных средств к другим лицам)	4213	169969	7378524
дивидендов, процентов по долговым финансовым вложениям и аналогичных поступлений от долевого участия в других организациях	4214	14709	_____
прочие поступления	4219	0	2271375
Платежи – всего	4220	(285932)	(6006179)
в том числе:			
в связи с приобретением, созданием, модернизацией, реконструкцией и подготовкой к использованию внеоборотных активов	4221	(18378)	(360584)
в связи с приобретением акций других организаций (долей участия)	4222	(20000)	_____
в связи с приобретением долговых ценных бумаг (прав требования денежных средств к другим лицам), предоставление займов другим лицам	4223	(247554)	(5618216)
процентов по долговым обязательствам, включаемым в стоимость инвестиционного актива	4224	_____	_____
прочие платежи	4229	(0)	(27379)
Сальдо денежных потоков от инвестиционных операций	4200	(99534)	3643972






ИНН 3665005205

КПП 366750001 стр. 011



Наименование показателя 1	Код строки 2	За отчетный год 3	За предыдущий год 4
Денежные потоки от финансовых операций			
Поступления – всего	4310	8 0 9 9 1 4 9	10957504
в том числе:			
получение кредитов и займов	4311	7 9 6 4 4 5 6	_____
денежных вкладов собственников (участников)	4312	_____	_____
от выпуска акций, увеличения долей участия	4313	_____	_____
от выпуска облигаций, векселей и других долговых ценных бумаг и др.	4314	_____	_____
прочие поступления.	4319	1 3 4 6 9 3	10957504
Платежи – всего	4320	(8097243)	(9748895)
в том числе:			
собственникам (участникам) в связи с выкупом у них акций (долей участия) организаций или их выходом из состава участников	4321	_____	_____
на уплату дивидендов и иных платежей по распределению прибыли в пользу собственников (участников)	4322	(8097237)	_____
в связи с погашением (выкупом) векселей и других долговых ценных бумаг, возврат кредитов и займов	4323	_____	_____
прочие платежи	4329	(6)	(9748895)
Сальдо денежных потоков от финансовых операций	4300	1 9 0 6	1 2 0 8 6 0 9
Сальдо денежных потоков за отчетный период	4400	5 4 2 9 6	(299759)
Остаток денежных средств и денежных эквивалентов на начало отчетного периода	4450	7 5 3 7	3 0 7 2 9 6
Остаток денежных средств и денежных эквивалентов на конец отчетного периода	4500	6 1 8 3 3	7 5 3 7
Величина влияния изменений курса иностранной валюты по отношению к рублю	4490	_____	_____



Пояснительная записка к годовой бухгалтерской отчетности за 2016 год
Акционерного общества
«Домостроительный комбинат»

г. Воронеж

20 марта 2017г.

1. СВЕДЕНИЯ ОБ ОРГАНИЗАЦИИ

1.1 Полное наименование организации
Акционерное общество «Домостроительный комбинат»

1.2 Местонахождение и почтовый адрес
394038, г. Воронеж, ул. Пеше – Стрелецкая, д. 95

1.3 Основной государственный регистрационный номер, Идентификационный номер налогоплательщика, Код постановки на учет.
ОГРН 1023601540258 ИНН 3665005205 КПП 366750001

1.4 Уставный капитал организации на 31.12.2016г.
267 546 руб., разделен на 1 070 184 обыкновенных именных акций номинальной стоимостью 0,25 руб. каждая.

1.5 Генеральный директор
Трубецкой Александр Николаевич;

1.6 Основной вид деятельности
Строительство зданий и сооружений

1.7 Среднесписочная численность сотрудников организации на 31.12.2016г.
446 чел.

Финансово – хозяйственная деятельность организации в 2016г. характеризуется следующими основными показателями.

Доходы по обычным видам деятельности за отчетный период составили 1 562 176 тыс. руб., что на 560 026 тыс. руб. ниже аналогичного показателя за 2015г..

К обычным видам деятельности отнесены следующие виды работ (стр. 2110 бухгалтерской отчетности):

- выполнение строительно-монтажных работ 594 279 тыс. руб.
- оказание услуг производственного характера 24 697 тыс. руб.
- реализация квартир, объектов недвижимости по договорам купли-продажи, инвестиционным контрактам. 943 200 тыс. руб.

В Бухгалтерской отчетности 2016г. в сроке 2340 «Прочие доходы» представлены следующие доходы (2 279 007 тыс. руб.):

- реализация материалов 2 182 644 тыс. руб.
- реализация основных средств 1 720 тыс. руб.
- доходы от сдачи в аренду основных средств 45 353 тыс. руб.
- внереализационные доходы 49 290 тыс. руб.

Данные о начисленных и уплаченных налогах ОАО «ДСК» в 2016г. представлены ниже в Таблицах №2 и №3 соответственно.

Начисление налогов АО «ДСК»

Наименование показателя	2016 год	2015 год	Отклонение (+,-)
Начисление налогов Всего, т.р.	222 272	223717	- 445
в т.ч. НДС	73 284	43 097	30 187
Налог на прибыль	34 902	51 562	-16 660
Страховые взносы	41 554	42 469	-915
НДФЛ	16 270	16 966	-696
Аренда земли	37 364	48 690	-11 326
Налог на землю	12 997	14 485	-1 483
Транспортный налог	1 116	1 193	-77
Налог на имущество	4 785	5 176	-391
Прочие	0	79	-79

Уплата налогов АО «ДСК»

Наименование показателя	2016 год	2015 год	Отклонение (+,-)
Уплата налогов Всего, т.р.	238 817	238457	360
в т.ч. НДС	65 163	46465	18 698
Налог на прибыль	67 003	76800	-9 797
Страховые взносы	33 094	37685	-4 591
НДФЛ	15 437	16081	-644
Аренда земли	35 148	48690	-13 542
Налог на землю	15 892	7398	8 494
Транспортный налог	1 050	900	150
Налог на имущество	6 030	4363	1 667
Прочие	0	75	-75

Итого налоговая нагрузка (коп.) на 1 руб. выпущенной продукции (расчет от выручки отраженной в стр. 2110 «Бухгалтерская (финансовая отчетность)») составила в

2016г. 14,22 коп. За аналогичный период 2015г. налоговая нагрузка составила 10,54 коп. Данный показатель увеличился.

По состоянию на 31.12.2016г.:

- Организация не имеет просроченной задолженности по налогам и сборам.
- Задолженность предприятия перед персоналом по выплате заработной платы отсутствует.

2. УЧЕТНАЯ ПОЛИТИКА

2.1 Основы составления

Бухгалтерская отчетность сформирована исходя из действующих в Российской Федерации Правил бухгалтерского учета и порядка составления отчетности.

2.2 Основные средства

В составе основных средств Общества отражены здания, сооружения, машины, оборудование, транспортные средства, и другие соответствующие объекты, стоимостью более 40 000 руб. за единицу, со сроком полезного использования свыше 12 месяцев.

Объекты основных средств приняты к учету по фактическим затратам на их приобретение (сооружение).

В отчетности основные средства отражены по первоначальной стоимости за минусом сумм амортизации, накопленной за все время эксплуатации.

По состоянию на 31.12.2016г. Общество не проводило переоценку объектов основных средств.

Амортизация основных средств начислена линейным способом.

По состоянию на 31.12.2016г. стоимость основных средств Общества составила 264 580 тыс. руб. В сравнении с 2015г. величина основных средств (282 581 тыс. руб.) уменьшилась на 18 001 тыс. руб.

2.3 Материально – производственные запасы

Материально – производственные запасы общества оценены в сумме фактических затрат на их приобретение.

Величина материально – производственных запасов по состоянию на 31.12.2016г. составила 870 274 тыс. руб. В сравнении с 2015г.(885 941 тыс. руб.) величина материально- производственных запасов уменьшился на 15 667 тыс. руб. Резерв под снижение стоимости материальных ценностей не создавался.

2.4 Незавершенное производство

Незавершенное производство оценено по фактической стоимости осуществленных затрат.

2.5 Задолженность покупателей и заказчиков

Задолженность покупателей и заказчиков определены исходя из цен, установленных договорами между Обществом и покупателями.

Резерв по сомнительным долгам в 2016г. Обществом не создавался.

2.6 Резервы предстоящих расходов

Общество не резервировало суммы на предстоящую оплату отпусков работникам и на проведение ремонта основных производственных фондов.

2.7 Признание доходов

Выручка от реализации продукции (работ, услуг) признавалась по мере отгрузки продукции покупателям (выполнения работ, оказания услуг).

Выручка от продажи отражена в отчетности за минусом налога на добавленную

2.8 Уставный капитал

Уставный капитал Общества в течение отчетного года не изменялся и на 31.12.2016г. составил 267 546 руб.

2.9 Добавочный капитал

Добавочный капитал Общества в течение отчетного года не изменялся и на 31.12.2016г. составил 605 951 тыс. руб., в том числе:

-добавочный капитал (без переоценки)	399 800 тыс. руб.
-переоценка внеоборотных активов	206 151 тыс. руб.

Главный бухгалтер



Константинов Е.П..

**Пояснения к бухгалтерскому балансу
и отчету о финансовых результатах (тыс. руб)**

1. Нематериальные активы и расходы на научно-исследовательские, опытно-конструкторские и технологические работы (НИОКР)
1.1. Наличие и движение нематериальных активов

Форма 0710005 с.1

Наименование показателя	Код	Период	На начало		Изменения за период						На конец периода		
			первоначальная стоимость	накопленная амортизация и убытки от обесценения	Поступило	Выбыло		начислено амортизации	Убыток от обесценения	Переоценка		первоначальная стоимость	накопленная амортизация и убытки от обесценения
						первоначальная стоимость	накопленная амортизация и убытки от обесценения			Первоначальная стоимость	Накопленная амортизация		
нематериальные активы - всего	5100	за 2016г.	-	-	-	-	-	-	-	-	-	-	-
	5110	за 2015г.	-	-	-	-	-	-	-	-	-	-	-
в том числе:													
	5101	за 2016г.	-	-	-	-	-	-	-	-	-	-	-
	5111	за 2015г.	-	-	-	-	-	-	-	-	-	-	-

1.2. Первоначальная стоимость нематериальных активов, созданных самой организацией

Наименование показателя	Код	На 31 декабря 2015 г.	На 31 декабря 2014 г.	На 31 декабря 2013 г.
всего	5120	-	-	-
в том числе:				
	5121	-	-	-

1.5. Незаконченные и неоформленные НИОКР и незаконченные операции по приобретению нематериальных активов

Наименование показателя	Код	Период	На начало года	Изменения за период			На конец периода
				затраты за период	списано затрат как не давших положительного результата	принято к учету в качестве нематериальных активов или НИОКР	
затраты по незаконченным исследованиям и работам - всего	5160	за 2016г.	-	-	-	-	-
	5170	за 2015г.	-	-	-	-	-
том числе:	5161	за 2016г.	-	-	-	-	-
	5171	за 2015г.	-	-	-	-	-
законченные операции по приобретению материальных активов - всего	5180	за 2016г.	-	-	-	-	-
	5190	за 2015г.	-	-	-	-	-
том числе:	5181	за 2016г.	-	-	-	-	-
	5191	за 2015г.	-	-	-	-	-

2.2. Незавершенные капитальные вложения

Наименование показателя	Код	Период	На начало года	Изменения за период			На конец периода
				затраты за период	списано	принято к учету в качестве основных средств или увеличена стоимость	
незавершенное строительство и незаконченные операции по приобретению, модернизации и т.п. основных средств - всего	5240	за 2016г.	7 477 277	8 208 289	-6 929 345	-32 772	8 723 449
	5250	за 2015г.	6 206 433	6 050 208	-4 713 901	-65 463	7 477 277
в том числе:	5241	за 2016г.	-	-	-	-	-
	5251	за 2015г.	-	-	-	-	-

2.3. Изменение стоимости основных средств в результате достройки, дооборудования, реконструкции и частичной ликвидации

Наименование показателя	Код	за 2015г.	за 2014г.
увеличение стоимости объектов основных средств в результате достройки, дооборудования, реконструкции - всего	5260	-	-
в том числе:	5261	-	-
уменьшение стоимости объектов основных средств в результате частичной ликвидации - всего:	5270	-	-
в том числе:	5271	-	-

2.4. Иное использование основных средств

Наименование показателя	Код	На 31 декабря 2016 г.	На 31 декабря 2015 г.	На 31 декабря 2014 г.
переданные в аренду основные средства, числящиеся на балансе	5280	-	-	-
переданные в аренду основные средства, числящиеся за балансом	5281	-	-	-
полученные в аренду основные средства, числящиеся на балансе	5282	-	-	-
полученные в аренду основные средства, числящиеся за балансом	5283	534 411	534 411	378 728
Объекты недвижимости, принятые в эксплуатацию и фактически используемые, находящиеся в процессе государственной регистрации	5284	-	-	-
Основные средства, переведенные на консервацию	5285	-	-	-
иное использование основных средств (аренда и др.)	5286	-	-	-
	5287	-	-	-

3. Финансовые вложения
3.1. Наличие и движение финансовых вложений

Наименование показателя	Код	Период	На начало года		Изменения за период					На конец периода		
			первоначальная стоимость	накопленная корректировка	Поступило	выбыло (погашено)		начисление процентов (включая доведение первоначальной стоимости до номинальной)	Текущей рыночной стоимости (убытков от обесценения)	первоначальная стоимость	накопленная корректировка	
						первоначальная стоимость	накопленная корректировка					
долгосрочные - всего	5301	за 2016г.	100 038	-	-	-	-	-	-	-	-	-
	5311	за 2015г.	100 038	-	-	-	-	-	-	-	100 038	-
том числе:	5302	за 2016г.	100 038	-	-	-	-	-	-	-	100 038	-
	5312	за 2015г.	100 038	-	-	-	-	-	-	-	100 038	-
краткосрочные - всего	5305	за 2016г.	232 910	-	3 711 961	3 729 871	-	-	-	-	215 000	-
	5315	за 2015г.	163 989	-	4 086 587	4 017 666	-	-	-	-	232 910	-
том числе:	5306	за 2016г.	232 910	-	3 711 961	3 729 871	-	-	-	-	215 000	-
	5316	за 2015г.	163 989	-	4 086 587	4 017 666	-	-	-	-	232 910	-
финансовых вложений - итого	5300	за 2016г.	332 948	-	3 711 961	3 729 871	-	-	-	-	315 038	-
	5310	за 2015г.	264 027	-	4 086 587	4 017 666	-	-	-	-	332 948	-

4.2. Запасы в залоге

Наименование показателя	Код	На 31 декабря 2016 г.	На 31 декабря 2015 г.	На 31 декабря 2014 г.
Запасы, не оплаченные на отчетную дату - всего	5440	-	-	-
в том числе:				
	5441	-	-	-
Запасы, находящиеся в залоге по договору - всего	5445	-	-	-
в том числе:				
	5446	-	-	-

5. Дебиторская и кредиторская задолженность
5.1. Наличие и движение дебиторской задолженности

Наименование показателя	Код	Период	На начало года		Изменения за период								На конец периода	
			учтенная		поступление		выбыло			перевод	перевод	перевод	учтенная	
					в результате		погаше-	списание	восста-					
длгосрочная дебиторская задолженность - всего	5501	за 2016г.	-	-	-	-	-	-	-	-	-	-	-	-
	5521	за 2015г.	-	-	-	-	-	-	-	-	-	-	-	-
в том числе:														
счета с покупателями и заказчиками	5502	за 2016г.	-	-	-	-	-	-	-	-	-	-	-	-
	5522	за 2015г.	-	-	-	-	-	-	-	-	-	-	-	-
авансы выданные	5503	за 2016г.	-	-	-	-	-	-	-	-	-	-	-	-
	5523	за 2015г.	-	-	-	-	-	-	-	-	-	-	-	-
прочая	5504	за 2016г.	-	-	-	-	-	-	-	-	-	-	-	-
	5524	за 2015г.	-	-	-	-	-	-	-	-	-	-	-	-
	5505	за 2016г.	-	-	-	-	-	-	-	-	X	X	-	-
	5525	за 2015г.	-	-	-	-	-	-	-	-	X	X	-	-
краткосрочная дебиторская задолженность - всего	5510	за 2016г.	4 072 609	-	9 555 357	-	-10 365 950	-24 484	-	-	-	-	3 237 531	-
	5530	за 2015г.	3 185 816	-	11 056 651	-	-10 169 858	-	-	-	-	-	4 072 609	-
в том числе:														
счета с покупателями и заказчиками	5511	за 2016г.	3 513 872	-	5 637 312	-	- 6 815 330	-16 366	-	-	-	-	2 319 487	-
	5531	за 2015г.	2 567 207	-	7 528 778	-	- 6 582 113	-	-	-	-	-	3 513 872	-
авансы выданные	5512	за 2016г.	384 634	-	1 635 508	-	- 1 636 678	- 1 383	-	-	-	-	382 080	-
	5532	за 2015г.	333 921	-	1 888 594	-	- 1 837 881	-	-	-	-	-	384 634	-
прочая	5513	за 2016г.	174 103	-	2 282 537	-	- 1 913 942	- 6 735	-	-	-	-	535 963	-
	5533	за 2015г.	284 688	-	1 639 278	-	- 1 749 863	-	-	-	-	-	174 103	-
	5514	за 2016г.	-	-	-	-	-	-	-	-	X	X	-	-
	5534	за 2015г.	-	-	-	-	-	-	-	-	X	X	-	-
прочего	5500	за 2016г.	4 072 609	-	9 555 357	-	-10 365 950	-24 484	-	X	X	X	3 237 531	-
	5520	за 2015г.	3 185 816	-	11 056 651	-	-10 169 858	-	-	X	X	X	4 072 609	-

5.2. Просроченная дебиторская задолженность

Наименование показателя	Код	На 31 декабря 2016 г.		На 31 декабря 2015 г.		На 31 декабря 2014 г.	
		учтенная по условиям договора	балансовая стоимость	учтенная по условиям договора	балансовая стоимость	учтенная по условиям договора	балансовая стоимость
ого	5 540	-	-	-	-	-	-
ом числе:							
четы с покупателями и заказчиками	5 541	-	-	-	-	-	-
четы с поставщиками и заказчиками (в части авансовых платежей, предоплат)	5 542	-	-	-	-	-	-
чая	5 543	-	-	-	-	-	-
	5 544	-	-	-	-	-	-

5.3. Наличие и движение кредиторской задолженности

Наименование показателя	Код	Период	Остаток на начало года	Изменения за период							Остаток на конец периода	
				поступление		выбыло		перевод из долго- в краткосроч- ную задолжен- ность	перевод из дебитор- ской в кре- диторскую задолжен-	перевод из кредитор- ской в де- биторскую задолжен-		
				в результате хозяйственных операций (сумма долга по сделке, операции)	причитающиеся проценты, штрафы и иные начисления	погаше- ние	списание на финансовый результат					
длгосрочная кредиторская задолженность - всего	5 551	за 2016г.	-	-	-	-	-	-	-	-	-	-
	5 571	за 2015г.	-	-	-	-	-	-	-	-	-	-
ом числе:												
дидиты	5 552	за 2016г.	-	-	-	-	-	-	-	-	-	-
	5 572	за 2015г.	-	-	-	-	-	-	-	-	-	-
дидиты	5 553	за 2016г.	-	-	-	-	-	-	-	-	-	-
	5 573	за 2015г.	-	-	-	-	-	-	-	-	-	-
дидиты	5 554	за 2016г.	-	-	-	-	-	-	-	-	-	-
	5 574	за 2015г.	-	-	-	-	-	-	-	-	-	-
дидиты	5 555	за 2016г.	-	-	-	-	-	-	X	X	-	-
	5 575	за 2015г.	-	-	-	-	-	-	X	X	-	-
дидиты	#####	за 2016г.	9 231 665	33 356 371	-	-	31 046 435	-	26	-	-	11 541 575
дидиты	#####	за 2015г.	8 938 048	33 871 940	-	-	33 578 323	-	-	-	-	9 231 665
ом числе:												
дидиты с поставщиками и подрядчиками	5 561	за 2016г.	3 014 163	9 645 408	-	-	10 238 655	-	20	-	-	2 420 896
	5 581	за 2015г.	2 482 310	11 573 249	-	-	11 041 396	-	-	-	-	3 014 163
дидиты полученные	5 562	за 2016г.	17 745	259 403	-	-	276 486	-	1	-	-	661
	5 582	за 2015г.	10 610	355 114	-	-	347 979	-	-	-	-	17 745
дидиты по налогам и взносам	5 563	за 2016г.	-	-	-	-	-	-	-	-	-	-
	5 583	за 2015г.	-	-	-	-	-	-	-	-	-	-
дидиты	5 564	за 2016г.	-	-	-	-	-	-	-	-	-	-
	5 584	за 2015г.	-	-	-	-	-	-	-	-	-	-
дидиты	5 565	за 2016г.	-	-	-	-	-	-	-	-	-	-
	5 585	за 2015г.	-	-	-	-	-	-	-	-	-	-
дидиты	5 566	за 2016г.	6 200	23 451 561	-	-	20 531 298	-	5	-	-	9 120 019
	5 586	за 2015г.	6 445 128	21 943 577	-	-	22 188 949	-	-	-	-	6 199 757
дидиты	5 567	за 2016г.	-	-	-	-	-	-	-	X	X	-
	5 587	за 2015г.	-	-	-	-	-	-	-	X	X	-
ого	5 550	за 2016г.	9 231 665	33 356 371	-	-	31 046 435	-	26	X	X	11 541 575
	5 570	за 2015г.	8 938 048	33 871 940	-	-	33 578 323	-	-	X	X	9 231 665

5.4. Просроченная кредиторская задолженность

Наименование показателя	Код	На 31 декабря 2016 г.	На 31 декабря 2015 г.	На 31 декабря 2014 г.
его	5590	-	-	-
в том числе:				
счета с поставщиками и подрядчиками	5591	-	-	-
счета с покупателями и заказчиками	5592	-	-	-
	5593	-	-	-

6. Затраты на производство (расходы на продажу)*

Наименование показателя	Код	за 2016г.	за 2015г.
материальные затраты	5610	192709	49 880
затраты на оплату труда	5620	-	-
взношения на социальные нужды	5630	-	-
амортизация	5640	-	-
прочие затраты	5650	316030	903 668
всего по элементам	5660	508739	953 548
фактическая себестоимость проданных товаров	5665	-	-
увеличение остатков (прирост [-]): незавершенного производства, готовой продукции и др.	5670	-9610	(11 085)
уменьшение остатков (уменьшение [+]): незавершенного производства, готовой продукции и др.	5680	-	-
расходы по обычным видам деятельности	5600	499129	942 463

* для организаций, осуществляющих торговую деятельность добавлена строка 5665, учитывающая фактическую себестоимость товаров

7. Оценочные обязательства

Наименование показателя	Код	Остаток на начало года	Признано	Погашено	Списано как избыточная сумма	Остаток на конец периода
Оценочные обязательства - всего	5700	-	-	-	-	-
в том числе:	5701	-	-	-	-	-

8. Обеспечения обязательств

Наименование показателя	Код	На 31 декабря 2016 г.	На 31 декабря 2015 г.	На 31 декабря 2014 г.
полученные - всего	5800	-	-	-
том числе:				
	5801	-	-	-
выданные - всего	5810	-	-	-
том числе:				
	5811	-	-	-

9. Государственная помощь

Наименование показателя		Код	за 2016г.		за 2015г.	
Получено бюджетных средств - всего		5900		-		-
в том числе:						
на текущие расходы		5901		-		-
на вложения во внеоборотные активы		5905		-		-
Бюджетные кредиты - всего			На начало года	Получено за год	Возвращено за год	На конец года
	за 2015г.	5910	-	-	-	-
	за 2014г.	5920	-	-	-	-
в том числе:						
	за 2015г.	5911	-	-	-	-
	за 2014г.	5921	-	-	-	-